



# 彩虹

# Rainbow

彩虹生活

## 电热披风、电热暖膝毯

# 使用说明书

使用前请仔细阅读说明书



产品图案仅作参考，请以实物为准

## 重要说明：注意保存以备后用

执行标准:GB 4706.8

成都彩虹电器（集团）股份有限公司

KWSMS80501C

目录：

第一章：产品特点

第二章：主要规格、型号及技术参数

第三章：控制器各部位名称

第四章：使用方法

第五章：清洗方法

第六章：注意事项

第七章：日常维护保养

第八章：保修办法

附录1 产品有害物质含量表

附录2 保修卡及合格证

### 一、产品特点

- 1、采用全线路自动控温IC闭环电子控制、双层螺旋感温发热线技术，实现器具温度高低温的连续调节、自动恒温和全线路自动安全保护。
- 2、本产品符合GB 18401标准要求，属于非直接接触皮肤的产品（C类）。
- 3、电热披风毯：披在身上使用，主要用于暖肩、暖背等。  
电热暖膝毯：搭盖在膝盖上使用,主要用于暖膝、暖腿等。

### 二、主要规格、型号及技术参数

型号	名称	尺寸(cm)	功率	额定电压及频率
TK160×93-1S	电热披风毯	160×93(含穗长)	65W	220V~ 50Hz
TK140×75-1S	电热暖膝毯	140×75	55W	

II类电器

- 注：1、本产品不需接地。
- 2、功率测试采用可测量电流正弦半波及特殊波形仪器（如8716C型功率仪）。
  - 3、型号、毯面尺寸如有变化，恕不另行告知，见所购产品标识处）。

### 三、控制器各部位名称



### 四、使用方法

1、请按图示方法使用：

- (1) 按图示方式 将柔性部件和控制器之间的耦合器插接到位（图1）。
- (2) 披在肩、背上或坐在沙发上搭在身体上使用（图2）
- (3) 搭盖在膝盖上（图3）




图1




图2



图3

2、本器具只能使用DK25-7型专用控制器,将柔性部件和控制器之间的耦合器接好（要插接到位），将电源线插头插入交流220V~ 50Hz电源插座上（绝不能把该器具接到直流电源上）。

3、披风、暖膝毯通电时，控制器必需放在器具外面，且不能有其它覆盖物覆盖，更不能靠近其它热源，以免控制器过热而损坏。

4、操作方法：控制器开关推至“开”的位置，指示灯亮，控制器旋钮旋至“9”的位置，披风、暖膝毯快速升温，当披风、暖膝毯温度接近预设值时，控制器自动恒定温度。需要连续使用披风、暖膝毯时，请

旋转控温旋钮至“1~3”的范围，此时披风、暖膝毯以间歇方式加热恒温。

5、停止使用时，将控制器开关按钮推至“关”的位置，此时指示灯熄灭，披风、暖膝毯断电。

6、由于新披风、暖膝毯或储存了较长时间的披风、暖膝毯可能存有潮气，会在首次使用时感觉不热，此时需进行排潮处理。具体方法：将披风、暖膝毯平铺在床上并覆盖上被子（注意：绝不能有褶皱及折叠），插上电源，将控制器电源开关推至“开”，请旋转控温旋钮至最高位置“9”，加热1~2小时（不超过2小时），待温度升高后，敞开被子散尽潮气（经收藏后，再使用时应先仔细检查器具表面、控制器及电源线有无异常。如有异常，则不能通电）。干燥后您就能以正常的温度使用，排潮后不用时应关断电源。


**注意：排潮期间不能离人，以免披风、暖膝毯发热时间过长温度过高而损坏。**

## 五、清洗方法

- 1、拔下控制器，将披风、暖膝毯沿发热线平行方向折叠成3折或4折，柔性体可以放入水中手洗（水温不超过30℃）耦合器接头不得浸入水中。
- 2、不可干洗，不可用漂白剂。
- 3、不能用手用力揉搓，可用毛刷刷脏处。
- 4、不要用手扭干水分，放在网兜内滴干水分，然后展平阴干。
- 5、确认完全晾干后方可与控制器连接。



手洗



阴凉处滴干



不可干洗



不可漂白



不可熨烫

## 六、注意事项

根据国家标准要求，用户在使用本产品时，请务必遵守下列事项，否则本公司将不予承担责任。

- 1、不得插入销钉，禁止用锐器刻伤或用钝器敲击披风、暖膝毯。不能用销钉或其它金属物固定披风、暖膝毯。
- 2、只能作为披、搭盖身体取暖，不作包裹身体取暖使用。禁作任何其它用途。
- 3、若器具弄湿时不能接通电源和使用。
- 4、不得由不能自理人员、婴幼儿或对热不敏感的人使用。
- 5、披风、暖膝毯上放置有折叠的被盖等厚重物品时，不得通电，以免造成披风、暖膝毯被压处局部过热而损坏披风、暖膝毯。
- 6、不能暴晒、不能烘烤、不能熨烫，避免造成发热线绝缘损坏。
- 7、禁止与其它发热器具（如脚炉、热水袋、远红外线床垫或自热式理疗器具）并用，禁止为其它器具加热。
- 8、床上严禁火种（如烟头、火花），以防引起火灾。
- 9、本器具不打算在医院供医疗使用。因此，严禁在医院或家庭用于婴幼儿保暖。严禁老人在无人护理时使用。
- 10、饮酒过度、疲劳过度及服用镇静药物者不能使用披风、暖膝毯。
- 11、此披风、暖膝毯不宜被儿童使用，除非家长或监护人已事先对其进行设置，或已对儿童就其使用方法给予充分指导。
- 12、不要在可调床上使用。
- 13、用户外出（包括使用中途需要较长时间离开）或不使用披风、暖膝毯时，应切断披风、暖膝毯电源或拔掉电源插头，杜绝安全隐患。
- 14、不能用拉扯电源线的方式拔起插头，不能用拉扯软电线方式拖拉器具。
- 15、不得随意更换披风、暖膝毯自带的开关控制器（只能与本产品控制器一起使用）。
- 16、器具在使用中出现故障（如控制器指示灯不亮、控制器保护线路中熔断器或热熔体的熔丝已熔断、器具不发热），则必须退回给生产厂家或其代理商维修。禁止自行拆卸、修理披风、暖膝毯及控制器。
- 17、如果电源软线损坏，为了避免危险，必须由制造商、其维修部或

类似部门的专业人员更换。

18、不用时请按下述方法存放：存放器具时，先让器具冷却下来再折叠收藏在干燥处。存放期间不要把物品压放在器具上面使器具起折痕。经收藏后，再使用时应先仔细检查毯面、控制器及电源线有无异常。如有异常，则不能通电。

19、人体皮肤长时间接触 $40^{\circ}\text{C}\sim 60^{\circ}\text{C}$ 的物体，会出现红斑和水肿，即低温烫伤，应防止此温度范围造成的低温烫伤。

## 七、日常维护保养

经常检查器具（包括软线）上是否有磨损或损坏的痕迹，如果有这类现象或此器具已被误使用了，则应在再次使用前返回我公司维修服务部或各地维修网点检查维修。

## 八、保修办法

本品从出售之日起，一年内凡属于产品质量问题引起的故障，可持发票机保修卡到我公司维修服务部或各地维修网点检查维修（也可邮寄到公司总部售后服务中心）。

**特别提示：未按说明书要求使用，引起颈肩电热敷过热保护，造成损坏的，不属于产品质量问题，不属于保修范围，维修时需付材料费。**

为了您和他人的健康，为了保护我们赖以生存的大自然环境，在使用本产品前请阅读以下注意事项：

- a) 本产品的包装物不可随意扔弃或焚烧，应送往垃圾回收站。
- b) 本产品废弃不用时不可随意拆卸、丢弃或焚烧，请送往垃圾回收站。

售后服务网点详见<http://www.rainbow.com.cn/service/14/30/list/>，或扫描下方二维码查询。



## 附录1：产品有害物质含量表

产品中有害物质的名称及含量（电热毯）						
部件名称	有害物质					
	铅 (Pb)	汞 (Hg)	镉 (Cd)	六价铬 (Cr(VI))	多溴联苯 (PBB)	多溴二苯醚 (PBDE)
控制器（含连接组件）	×	○	×	×	○	×
面料组件	○	○	○	○	○	○
发热线	×	○	○	○	○	○
电源线	×	○	○	○	×	×
塑料箱包	○	○	×	○	○	○

本表格依据SJ/T11364规定编制  
 ○：表示该有害物质在该部件所有均质材料中的含量均在GB/T26572规定的限量要求以下。  
 ×：表示该有害物质至少在该部件的某一均质材料中的含量超出GB/T26572规定的限量要求。

注：因型号不同，产品可能不包括以上所有部件，请以产品实际配置为准。



本标识内数字表示产品在正常使用状态下的环保使用期限为10年。  
 某些部件也可能有环保使用期限标识，其环保使用年限以标识内的数字为准。

## 附录2：保修卡及合格证

保 修 卡
<p>本产品从出售之日起，一年内凡属于产品质量问题引起的故障，可持发票及保修卡到我公司维修服务部或各地维修网点检查维修（也可邮寄到公司总部售后服务中心）。特别提示：未按说明书要求使用，引起电热毯过热保护，造成电热毯损坏的，不属于产品质量问题，不属于保修范围，维修时需支付材料费。</p> <p>出售日期：_____</p>

合 格 证
<p><b>产品经检验合格 准许出厂</b></p> <p>检验员：_____05_____</p>



官方网站

成都彩虹电器（集团）股份有限公司  
地址：成都市武侯大道顺江段73号  
服务电话：400-850-1661  
<http://www.rainbow.com.cn>

